



ТЕРРИТОРИАЛЬНЫЙ ОРГАН
ФЕДЕРАЛЬНОЙ СЛУЖБЫ
ГОСУДАРСТВЕННОЙ СТАТИСТИКИ
ПО ЗАБАЙКАЛЬСКОМУ КРАЮ

Об изменении цен в производственном секторе Забайкальского края



в августе 2023 года



ТЕРРИТОРИАЛЬНЫЙ ОРГАН
ФЕДЕРАЛЬНОЙ СЛУЖБЫ
ГОСУДАРСТВЕННОЙ
СТАТИСТИКИ
ПО ЗАБАЙКАЛЬСКОМУ КРАЮ

Об изменении цен в производственном секторе Забайкальского края

в августе 2023 года

- 01 ИНДЕКСЫ ЦЕН ПРОИЗВОДИТЕЛЕЙ
ПРОМЫШЛЕННЫХ ТОВАРОВ
- 02 ИНДЕКСЫ ЦЕН ПРОИЗВОДИТЕЛЕЙ
СЕЛЬСКОХОЗЯЙСТВЕННОЙ
ПРОДУКЦИИ
- 03 ИНДЕКСЫ ЦЕН НА ПРОДУКЦИЮ
ИНВЕСТИЦИОННОГО НАЗНАЧЕНИЯ
- 04 ИНДЕКСЫ ЦЕН НА ГРУЗОВЫЕ
ПЕРЕВОЗКИ



ИНДЕКСЫ ЦЕН ПРОИЗВОДИТЕЛЕЙ ПРОМЫШЛЕННЫХ ТОВАРОВ*

Август 2023 года к
предыдущему месяцу



101,3%

Индекс цен производителей
промышленных товаров



в том числе:

106,1%

Добыча полезных
ископаемых



99,6%

Обработывающие производства



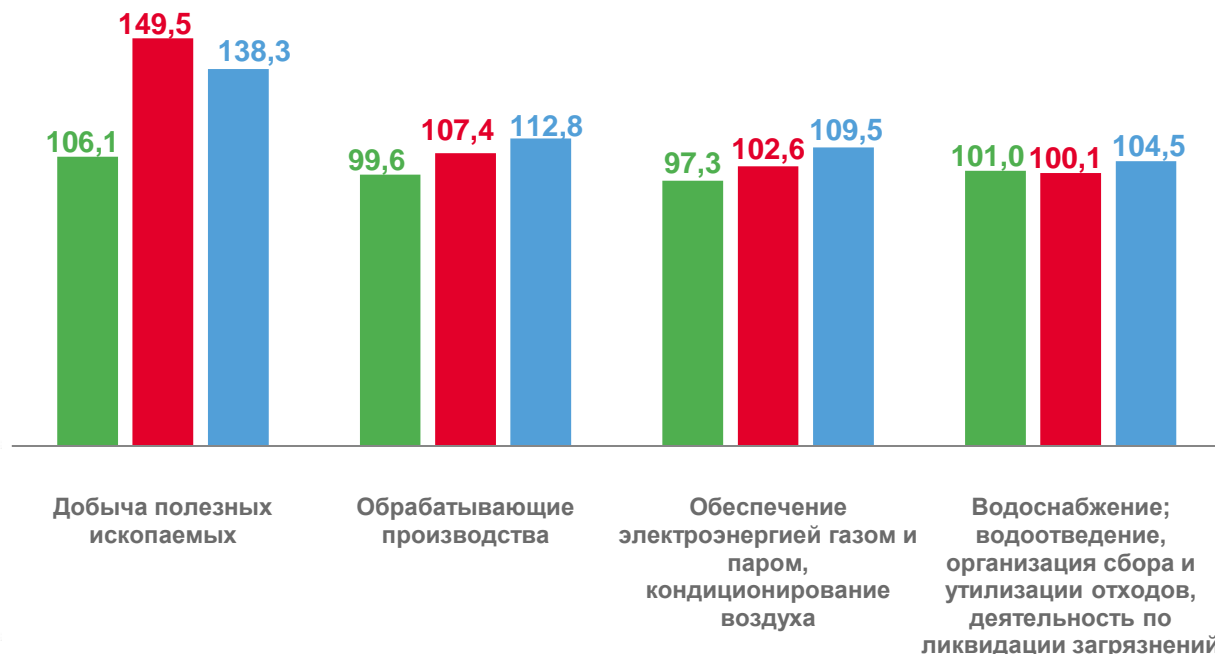
97,3%

Обеспечение электрической энергией, газом
и паром; кондиционирование воздуха



101,0%

Водоснабжение; водоотведение, организация
сбора и утилизации отходов, деятельность
по ликвидации загрязнений



■ Август 2023 г. к июлю 2023 г. ■ Август 2023 г. к декабрю 2022 г. ■ Август 2023 г. к Августу 2022 г.

* На товары, предназначенные для реализации на внутреннем рынке.



ИНДЕКСЫ ЦЕН ПРОИЗВОДИТЕЛЕЙ ПО ДОБЫЧЕ ПОЛЕЗНЫХ ИСКОПАЕМЫХ

Август 2023 года к
предыдущему месяцу



106,1%

Добыча полезных ископаемых

в том числе:



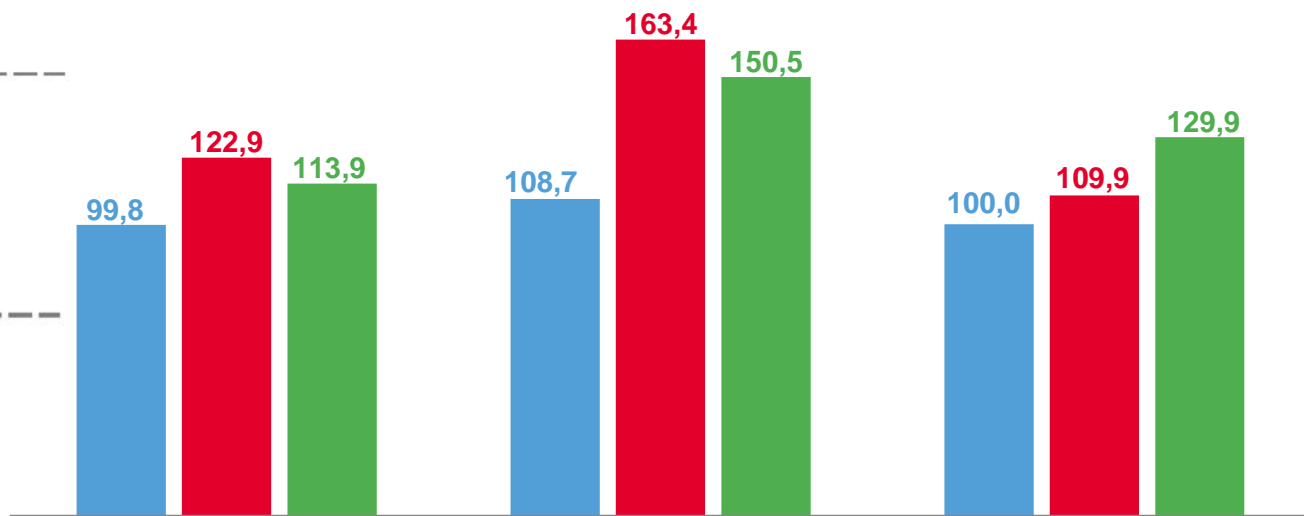
99,8%

Добыча угля



108,7%

Добыча металлических руд



Добыча угля

Добыча металлических руд

Добыча прочих полезных
ископаемых



100,0%

Добыча прочих полезных
ископаемых

■ Август 2023 г. к июлю 2023 г. ■ Август 2023 г. к декабрю 2022 г. ■ Август 2023 г. к августу 2022 г.



ИНДЕКСЫ ЦЕН ПРОИЗВОДИТЕЛЕЙ ПО ОБРАБАТЫВАЮЩИМ ПРОИЗВОДСТВАМ

Август 2023 года к
предыдущему месяцу



99,6%

Обрабатывающие производства



в том числе:

98,5%

Производство пищевых продуктов



100,0%

Производство напитков



100,0%

Производство текстильных изделий



100,0%

Производство одежды



90,9%

Обработка древесины и производство изделий из дерева и пробки, кроме мебели, производство изделий из соломки и материалов для плетения



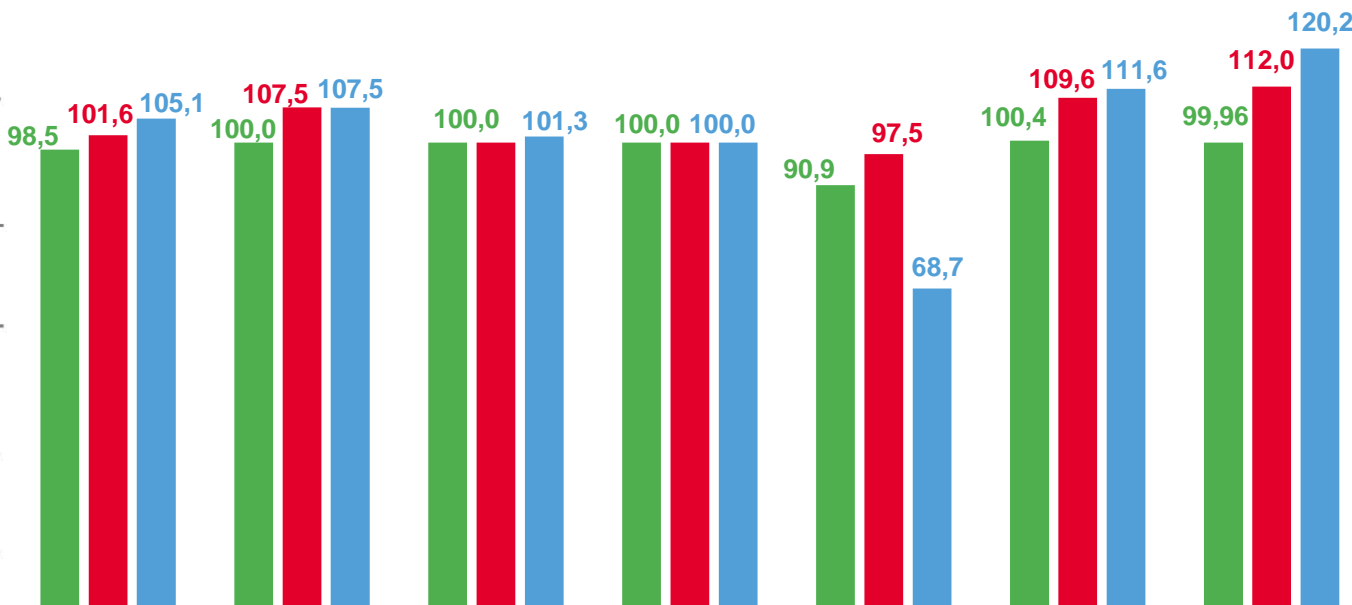
100,4%

Производство прочей неметаллической минеральной продукции



99,96%

Ремонт и монтаж машин и оборудования



■ Август 2023 г. к июлю 2023 г. ■ Август 2023 г. к декабрю 2022 г. ■ Август 2023 г. к Августу 2022 г.





ИНДЕКСЫ ЦЕН ПРОИЗВОДИТЕЛЕЙ ПО ОБЕСПЕЧЕНИЮ ЭЛЕКТРИЧЕСКОЙ ЭНЕРГИЕЙ, ГАЗОМ И ПАРОМ; КОНДИЦИОНИРОВАНИЕМ ВОЗДУХА

Август 2023 года к предыдущему месяцу



97,3%

Обеспечение электрической энергией, газом и паром; кондиционирование воздуха*

в том числе:



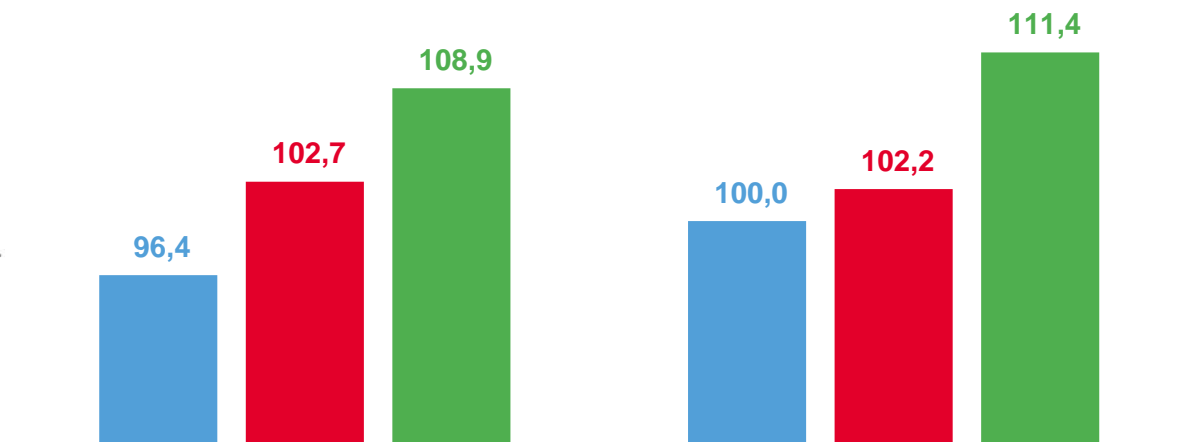
96,4%

Производство, передача и распределение электроэнергии



100,0%

Производство, передача и распределение пара и горячей воды; кондиционирование воздуха



Производство, передача и распределение электроэнергии

Производство, передача и распределение пара и горячей воды; кондиционирование воздуха

■ Август 2023 г. к июлю 2023 г. ■ Август 2023 г. к декабрю 2022 г. ■ Август 2023 г. к августу 2022 г.



ИНДЕКСЫ ЦЕН ПРОИЗВОДИТЕЛЕЙ ПО ВОДОСНАБЖЕНИЮ; ВОДООТВЕДЕНИЮ, ОРГАНИЗАЦИИ СБОРА И УТИЛИЗАЦИИ ОТХОДОВ, ДЕЯТЕЛЬНОСТИ ПО ЛИКВИДАЦИИ ЗАГРЯЗНЕНИЙ

Август 2023 года к
предыдущему месяцу



101,0%

Водоснабжение; водоотведение, организация сбора и утилизации отходов, деятельность по ликвидации загрязнений

том числе:



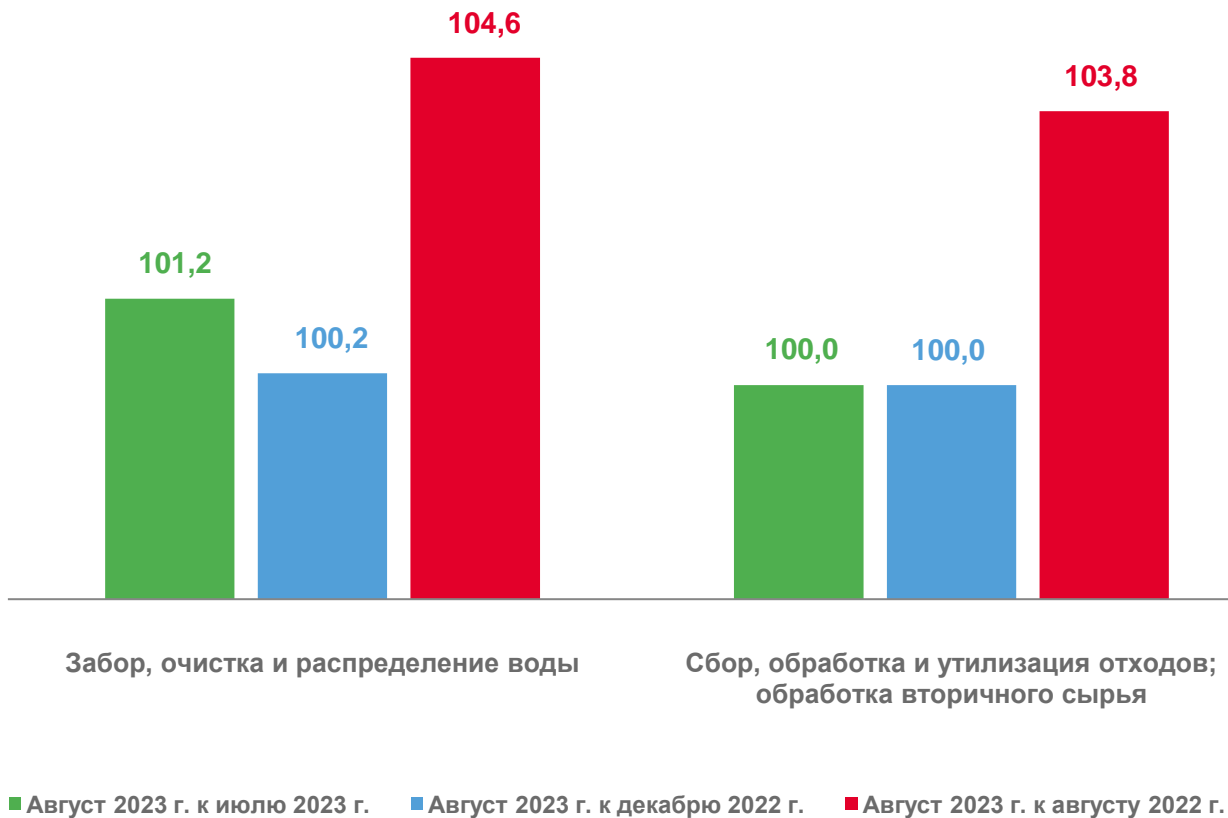
101,2%

Забор, очистка и распределение воды



100,0%

Сбор, обработка и утилизация отходов; обработка вторичного сырья





ИНДЕКСЫ ЦЕН ПРОИЗВОДИТЕЛЕЙ СЕЛЬСКОХОЗЯЙСТВЕННОЙ ПРОДУКЦИИ

Август 2023 года к предыдущему месяцу



99,98%


Индексы цен производителей сельскохозяйственной продукции

в том числе:



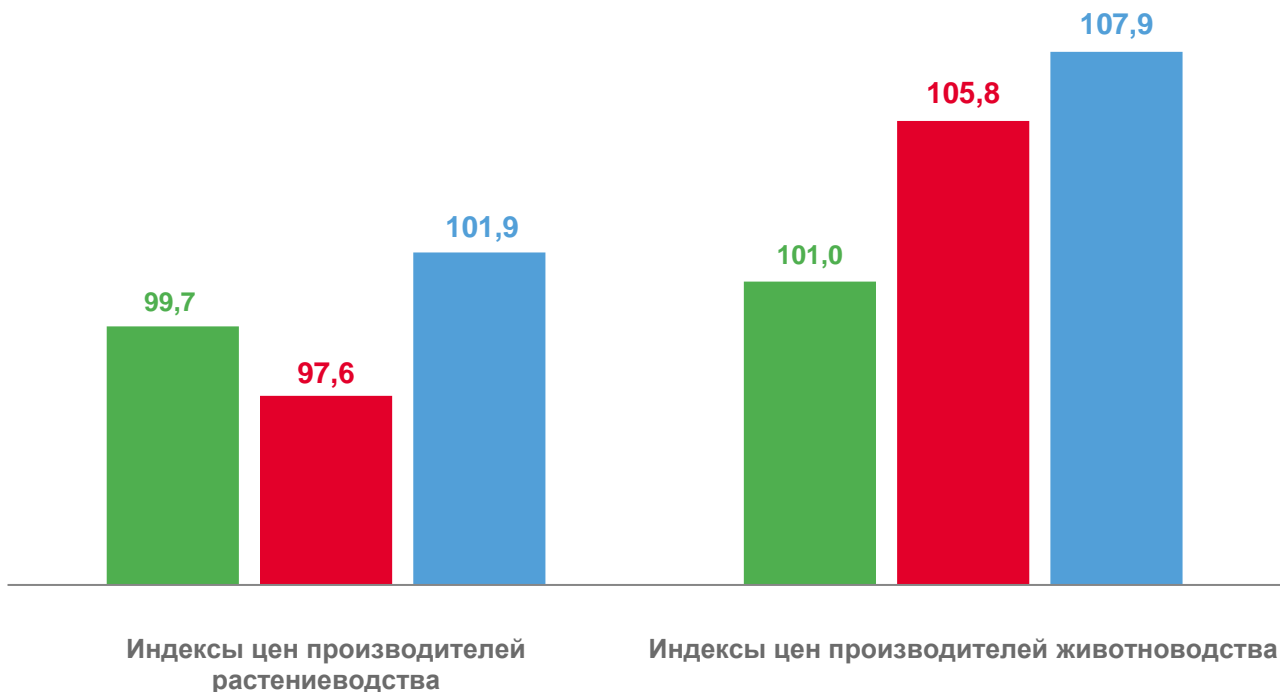
99,7%

Индексы цен производителей растениеводства



101,0%

Индексы цен производителей животноводства



■ Август 2023 г. к июлю 2023 г.

■ Август 2023 г. к декабрю 2022 г.

■ Август 2023 г. к августу 2022 г.



ИНДЕКСЫ ЦЕН ПРОИЗВОДИТЕЛЕЙ РАСТЕНИЕВОДСТВА

Август 2023 года к
предыдущему месяцу



99,7%

Индексы цен производителей
растениеводства

в том числе:



99,6%

Зерновые и зернобобовые культуры



100,0%

Семена и плоды масличных культур



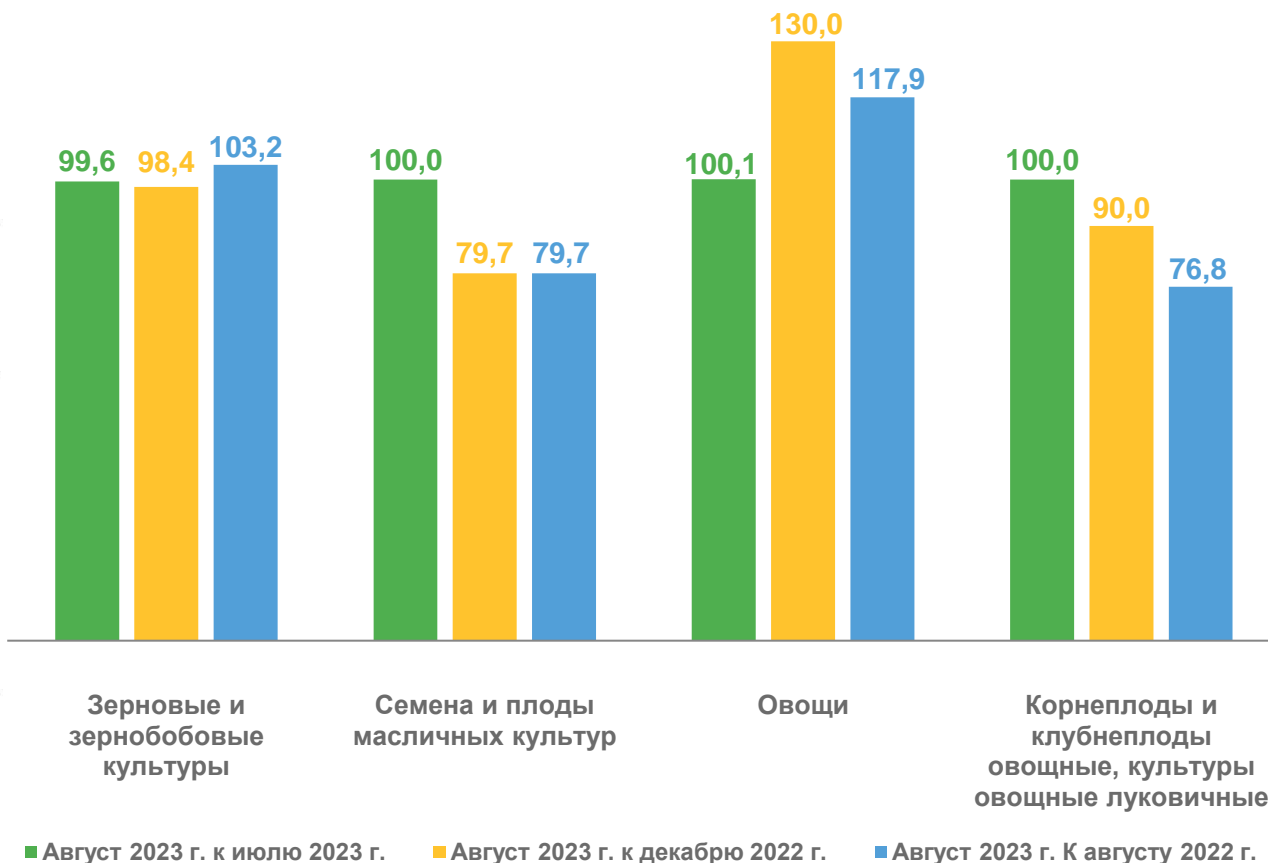
100,1%

Овощи



100,0%

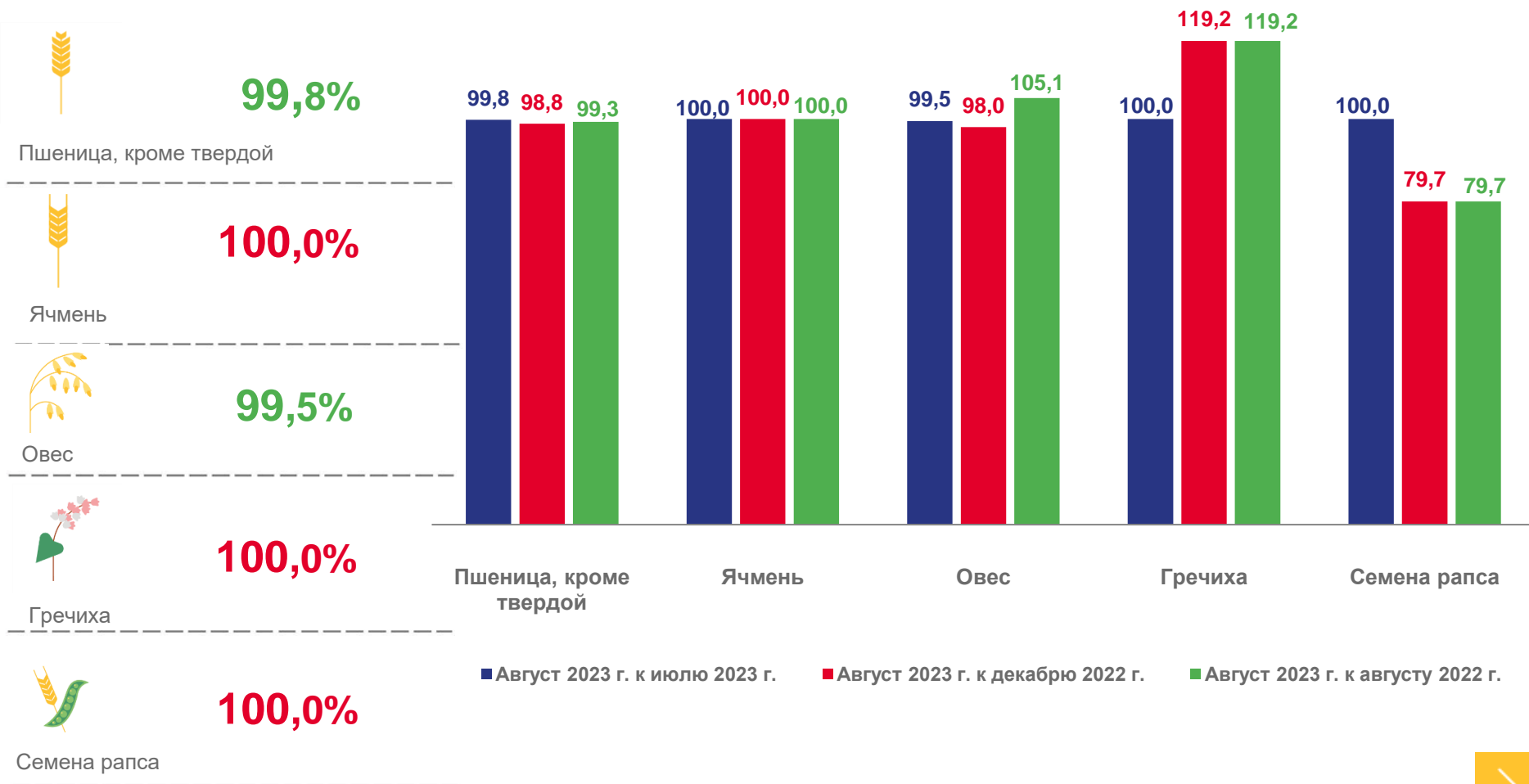
Корнеплоды и клубнеплоды овощные,
культуры овощные луковичные





ИНДЕКСЫ ЦЕН ПРОИЗВОДИТЕЛЕЙ ЗЕРНОВЫХ И ЗЕРНОБОБОВЫХ КУЛЬТУР

Август 2023 года к
предыдущему месяцу





ИНДЕКСЫ ЦЕН ПРОИЗВОДИТЕЛЕЙ ПРОДУКЦИИ ЖИВОТНОВОДСТВА

Август 2023 года к предыдущему месяцу



101,0%

Животноводство



в том числе:

102,1%

Крупный рогатый скот



Молоко сырое крупного рогатого скота

100,0%



Лошади живые

100,0%



Овцы и козы

100,7%



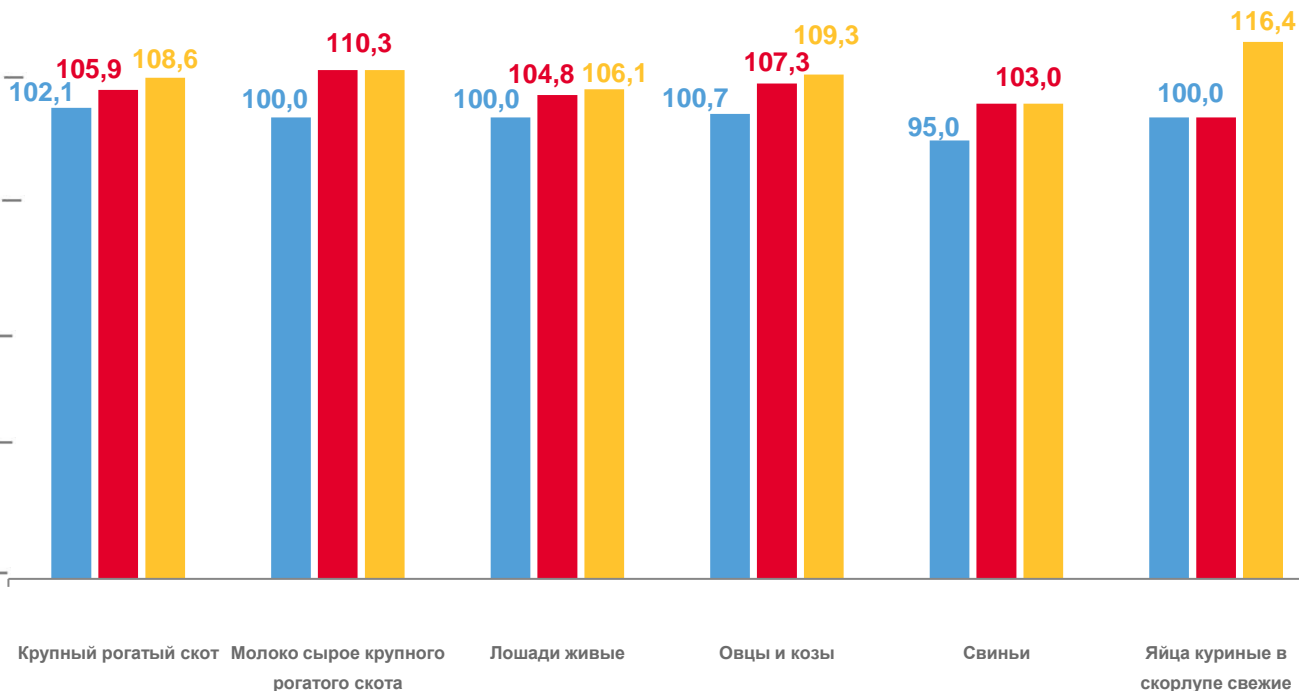
Свиньи

95,0%



Яйца куриные в скорлупе свежие

100,0%



■ Август 2023 г. к июлю 2023 г.

■ Август 2023 г. к декабрю 2022 г.

■ Август 2023 г. к августу 2022 г.



ИНДЕКСЫ ЦЕН НА ПРОДУКЦИЮ ИНВЕСТИЦИОННОГО НАЗНАЧЕНИЯ

Август 2023 года к
предыдущему месяцу



101,1%

Сводный индекс цен на
продукцию (затраты, услуги)
инвестиционного назначения

в том числе:



102,3%

Индекс цен приобретения машин и
оборудования инвестиционного
назначения



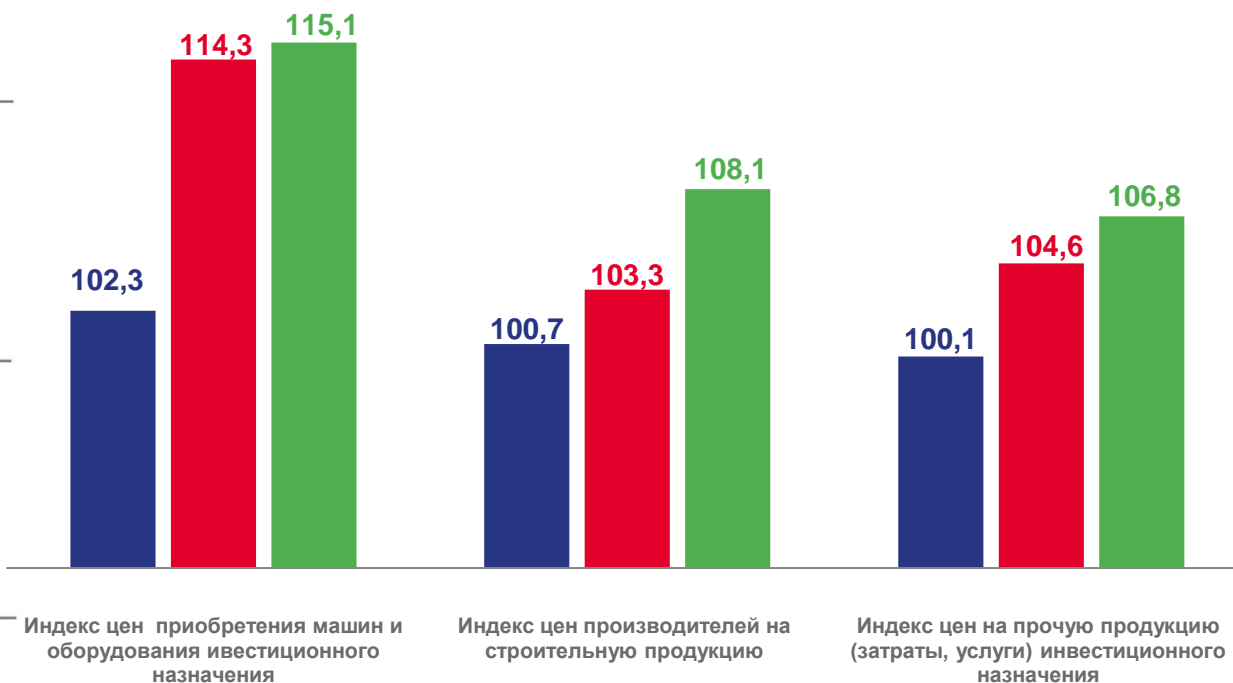
100,7%

Индекс цен производителей
на строительную продукцию



100,1%

Индекс цен на прочую
продукцию (затраты, услуги)
инвестиционного назначения



■ Август 2023 г. к июлю 2023 г.

■ Август 2023 г. к декабрю 2022 г.

■ Август 2023 г. к августу 2022 г.





ИНДЕКСЫ ЦЕН НА ГРУЗОВЫЕ ПЕРЕВОЗКИ

Август 2023 года к
предыдущему месяцу



100,01%

Индекс цен на грузовые перевозки

в том числе:



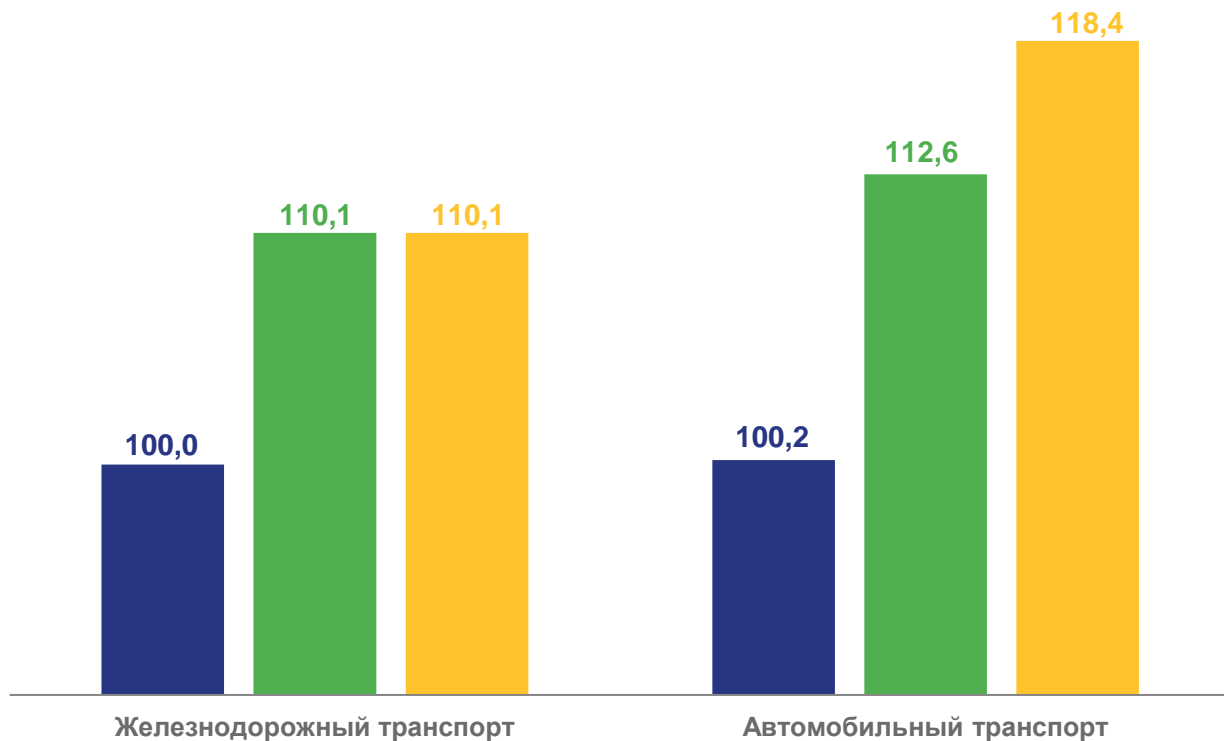
100,0%

Железнодорожный транспорт



100,2%

Автомобильный транспорт



■ Август 2023 г. к июлю 2023 г. ■ Август 2023 г. к декабрю 2022 г. ■ Август 2023 г. к августу 2022 г.